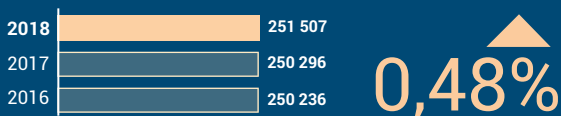


# Бизнес-модель


## ОСНОВНЫЕ РЕЗУЛЬТАТЫ ДЕЯТЕЛЬНОСТИ ОБЩЕСТВА 2016–2018гг.<sup>1</sup>

### Основные технические показатели


#### Общая протяженность линий электропередачи // км




#### Мощность подстанций // МВА



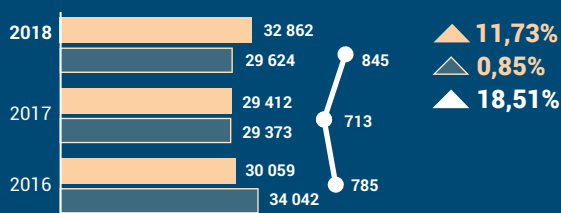
#### Полезный отпуск электроэнергии // млн кВт·ч



#### Потери электроэнергии // %



#### Технологическое присоединение



■ Количество заключенных договоров // шт.  
■ Количество исполненных договоров // шт.  
— Подключенная мощность // МВт

### Основные финансово-экономические показатели<sup>2</sup>

ПЕРЕДАЧА  
ЭЛЕКТРОЭНЕРГИИ




ТЕХНОЛОГИЧЕСКОЕ  
ПРИСОЕДИНЕНИЕ



ПРОДАЖА  
ЭЛЕКТРОЭНЕРГИИ

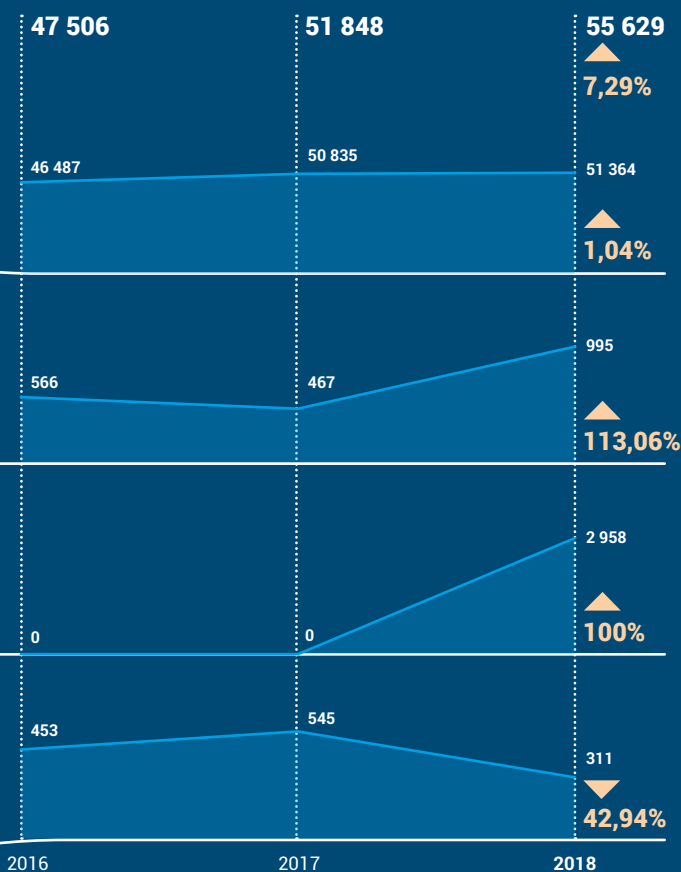


ПРОЧЕЕ

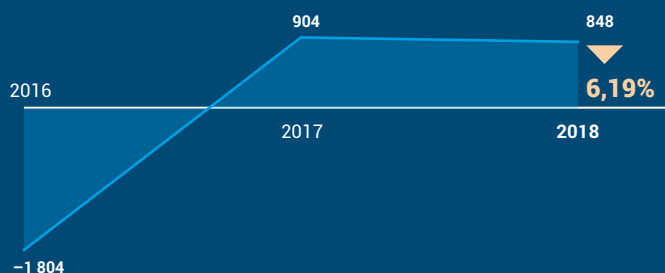


1. Данные по филиалам ПАО «МРСК Сибири» без учета ДЗО

Выручка от реализации продукции // млн руб.




Чистая прибыль // млн руб.



Устойчивое развитие


Затраты на охрану окружающей среды // млн руб.

Затраты на охрану труда // млн руб.




Затраты на охрану труда выросли в связи с реализацией комплекса мер, направленных на снижение травматизма в Обществе (обучение электротехнического персонала).

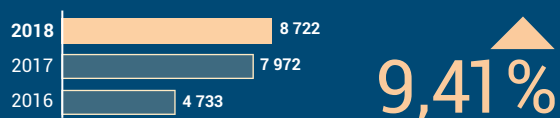
Чистые активы // млн руб.



Рыночная стоимость акции на конец года // руб.



ЕБИТДА // млн руб.



2. Факторы, повлиявшие на рост валовой выручки приведены в разделе Анализ финансовых результатов по сегментам.